


## L'INSCRIPTION À UN ÉVÉNEMENT

Communiquez sur un événement physique (salon, vernissage, événement magasin) ou en ligne (webinar, présentation vidéo, etc.) grâce au module d'inscription. Ainsi vous récupérez la liste des participants.



### Avant Paramétrage

- Déterminez le **nombre maximum de participants**
- Planifiez** les dates de début et de fin
- Créez les **visuels**
- Récoltez toutes les **informations relatives à l'évènement** (adresse, étape, code d'accès...)

### Visuels à prévoir

- Image de gauche du module : **Voir page 2**
- Image de partage: **470px x 246px**
- Visuels pour les newsletters et les emails transactionnels : **600 px** de largeur
- Visuels pour widget: Voir la **documentation** "Format des images" du guide.

### Avant activation

- Personnalisez le **design du module** (Paramétrage > Design du module )
- Personnalisez tous les **design des emails** de confirmation, d'invitation et de rappel (Paramétrage > Design des emails)
- Vérifiez la **redirection** du widget vers le module de l'opération
- Programmez votre **module** ainsi que votre **widget** aux **mêmes dates et heures**
- Testez** l'opération dans sa totalité ( widget > module > partages > emails)
- Supprimez les **participations tests** dans la liste des participants
- Préparez la **Newsletter** de lancement et les posts sur les **réseaux sociaux**



### Au lancement

- Assurez-vous de l'**affichage** du widget et du **renvoi** vers le module
- Lancez votre **campagne de communication**, n'oubliez pas les **sources** dans les URL

### Pendant l'opération

- Postez les publications sur les **réseaux sociaux** et envoyez une **newsletter pour booster les participations** auprès de votre Customer Family



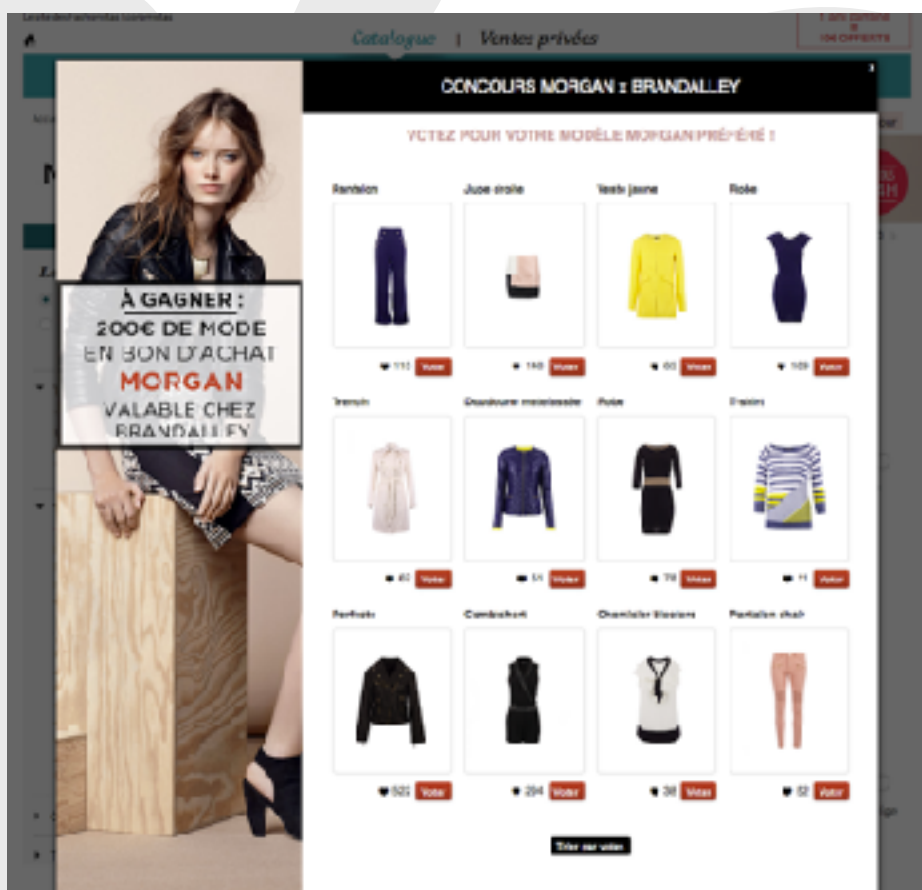
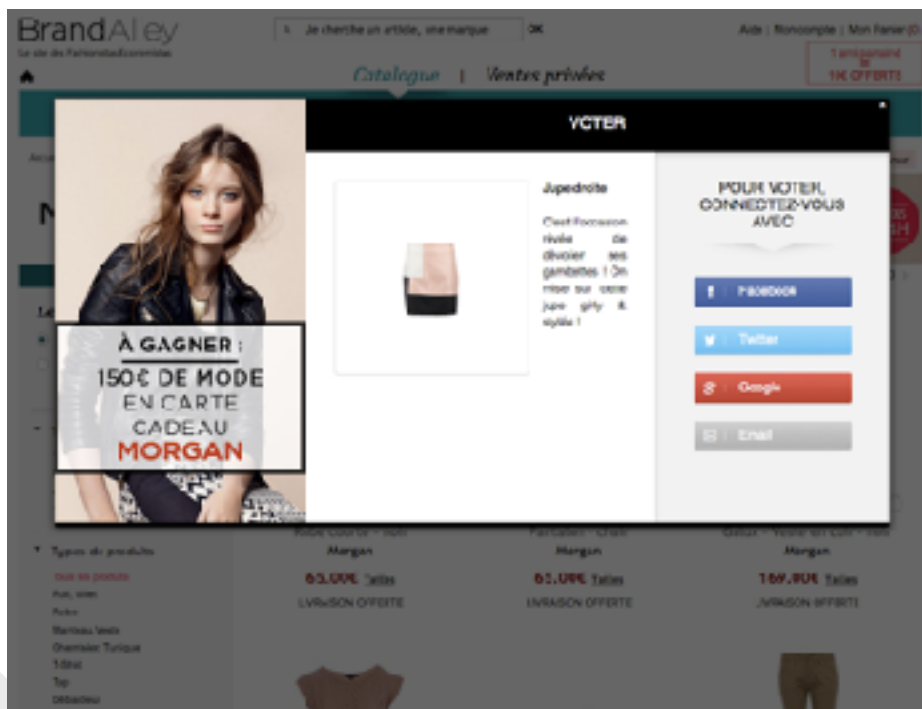
### Après clôture du jeu

- Analysez les **statistiques**
- Exportez la **liste des participations**

# IMAGE DE GAUCHE

## BrandAlley - Image de gauche

Insérez une image de **270px de largeur x 1000px de hauteur** avec le contenu principal de l'image dans la **partie haute de l'image** (270px x 460px) . Seule cette partie haute est constamment visible.



# EXEMPLES



The image shows a screenshot of a registration form on a website. The page has a dark header with the text "SITE DE DEMO" in white and blue, and "VOTRE OPÉRATION MARKETING" in white. The main content area is white and contains the following text and elements:

Inscrivez-vous

**Merci pour l'intérêt que vous portez à nos évènements !**

Cliquez sur le bouton ci-dessous pour confirmer votre participation à l'évènement.

Voulez-vous inviter vos amis à participer aussi ?

Oui, j'invite mes amis !  Non

**CONFIRMER MON INSCRIPTION**